

СОГЛАСОВАНО

УТВЕРЖДАЮ

Руководитель органа управления образованием

Руководитель образовательной организации

(подпись)

(Ф.И.О.)

(подпись)

(Ф.И.О.)

« ____ » _____ 20__ г.

« ____ » _____ 20__ г.

СОГЛАСОВАНО

Руководитель органа управления ГИБДД

(подпись)

(Ф.И.О.)

« ____ » _____ 20__ г.

ПАСПОРТ

дорожной безопасности образовательной организации

Государственного бюджетного общеобразовательного

учреждения гимназии № 42

Приморского района Санкт-Петербурга

2016 г.

ОБЩИЕ СВЕДЕНИЯ

Государственное бюджетное общеобразовательное учреждение гимназия № 42
Приморского района Санкт-Петербурга

Тип образовательной организации¹: _____

Юридический адрес ОО: 197349, пр. Сизова, дом 32, корпус 3, литера А.

Фактический адрес ОО²: _____

Руководители

Должность	Фамилия, имя, отчество	Телефон
Директор (заведующий)	Хорунжая Татьяна Викторовна	393-12-48
Заместитель директора по учебной работе	Мельникова Галина Фёдоровна Ганина Лариса Владиславовна Скулябина Полина Алексеевна	301-08-78 395-33-00 303-41-59
Заместитель директора по воспитательной работе	Артёмова Ольга Александровна	393-12-48

	Должность	Фамилия, имя, отчество	Телефон
Ответственные работники муниципального органа управления образованием	Специалист 1 категории	Смирнова Марина Анатольевна	492-86-84

¹ Далее – ОО

² Если фактический адрес ОО отличается от юридического

	Должность	Фамилия, имя, отчество	Телефон
Ответственные Госавтоинспекции	Старший инспектор по пропаганде БДД, Капитан полиции	Василевская Оксана Витальевна	573-58-94
Ответственные работники за организацию работы по профилактике детского дорожно- транспортного травматизма	Учитель начальных классов.	Клочкова Наталия Николаевна	393-12-48
Руководитель или ответственный работник дорожно- эксплуатационной организации, осуществляющей содержание улично- дорожной сети			
Руководитель или ответственный работник дорожно- эксплуатационной организации, осуществляющей содержание технических средств организации дорожного движения			

	Фамилия, имя, отчество	Телефон
Руководитель кружка юных инспекторов движения ³		

³ Далее – ЮИД

Количество отрядов ЮИД _____

Количество обучающихся (воспитанников) - 1054

Наличие информационного стенда по БДД – центральный холл

Наличие уголка по БДД – 2 уголка в коридоре начальной школы на 1 этаже, 1 уголок в коридоре начальной школы на 2 этаже.

Наличие кабинета (класса) по БДД _____

(если имеется, указать место расположения в ОО)

Наличие методической литературы и наглядных пособий (краткий перечень)

Наличие учебной площадки для проведения практических занятий по БДД

(если имеется, указать место расположения в ОО)

Наличие автобуса в ОО _____

(при наличии автобуса)

Владелец автобуса _____

(ОО, муниципальное образование и др.)

Время занятий в ОО: кружок «Безопасность на дороге» (понедельник, среда)

1-я смена с _____ по _____

2-я смена с _____ по _____

Внеклассные занятия с 15-00 по 15-45

Телефоны оперативных служб:

Единая служба спасения	112
Пожарная служба	01
Скорая помощь	03
Полиция отдел № 86	349-40-01
Госавтоинспекция	02
Диспетчерская служба Дирекции по организации дорожного движения	573-26-76

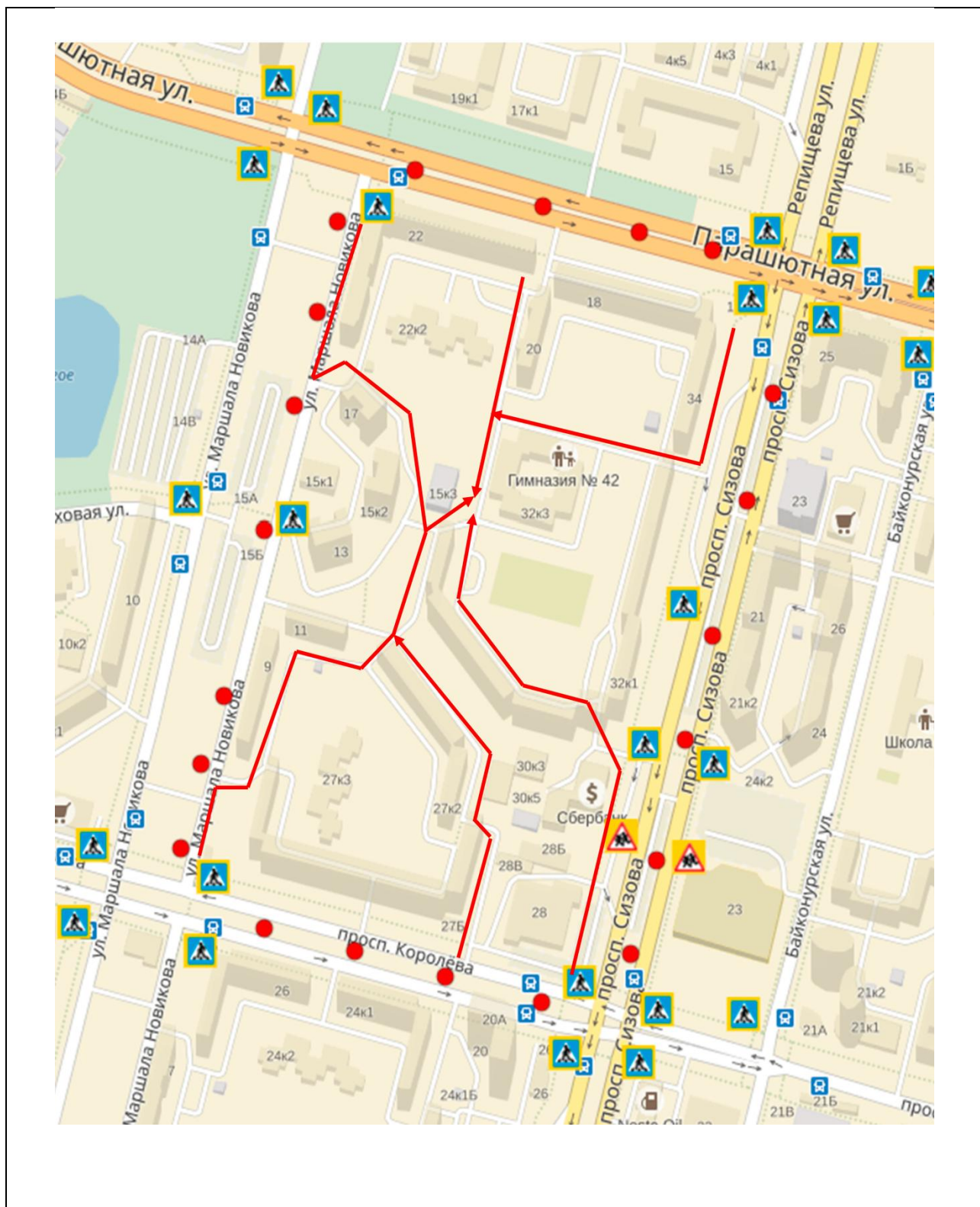
Региональная служба спасения – 573-59-69

МЧС – 112

Дежурная служба администрации Приморского района Санкт-Петербурга – 430-42-48

1. ПЛАН-СХЕМЫ ОО

1.1. План-схема района расположения ОО. Пути движения транспортных средств и детей⁴



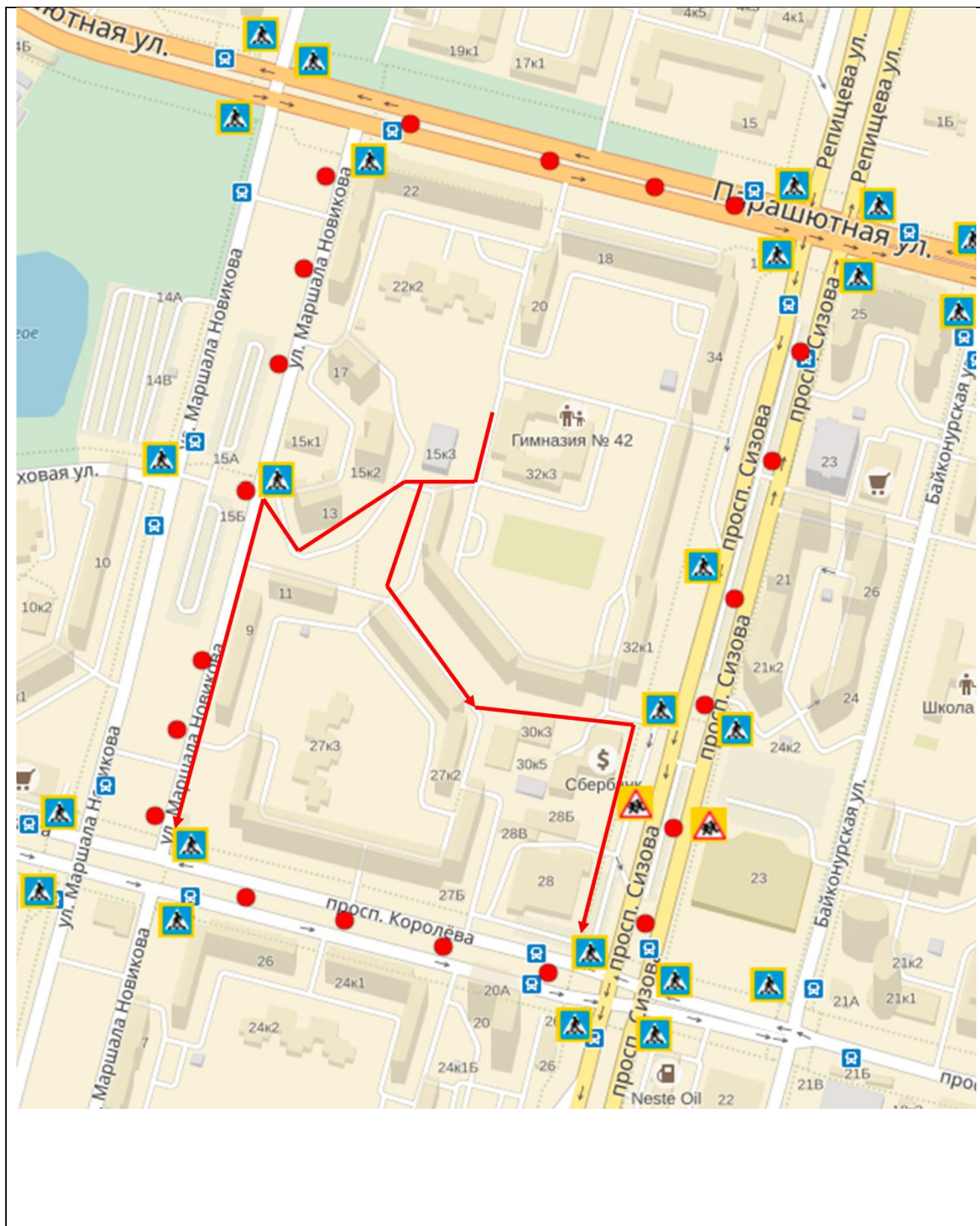
⁴ Моделирующая программа размещена по адресу: <http://passportbdd.ru/>, режим доступа – свободный

1.2. Схема организации дорожного движения в непосредственной близости от ОО (размещение соответствующих технических средств, маршруты движения детей, расположение парковочных мест автотранспорта)⁵



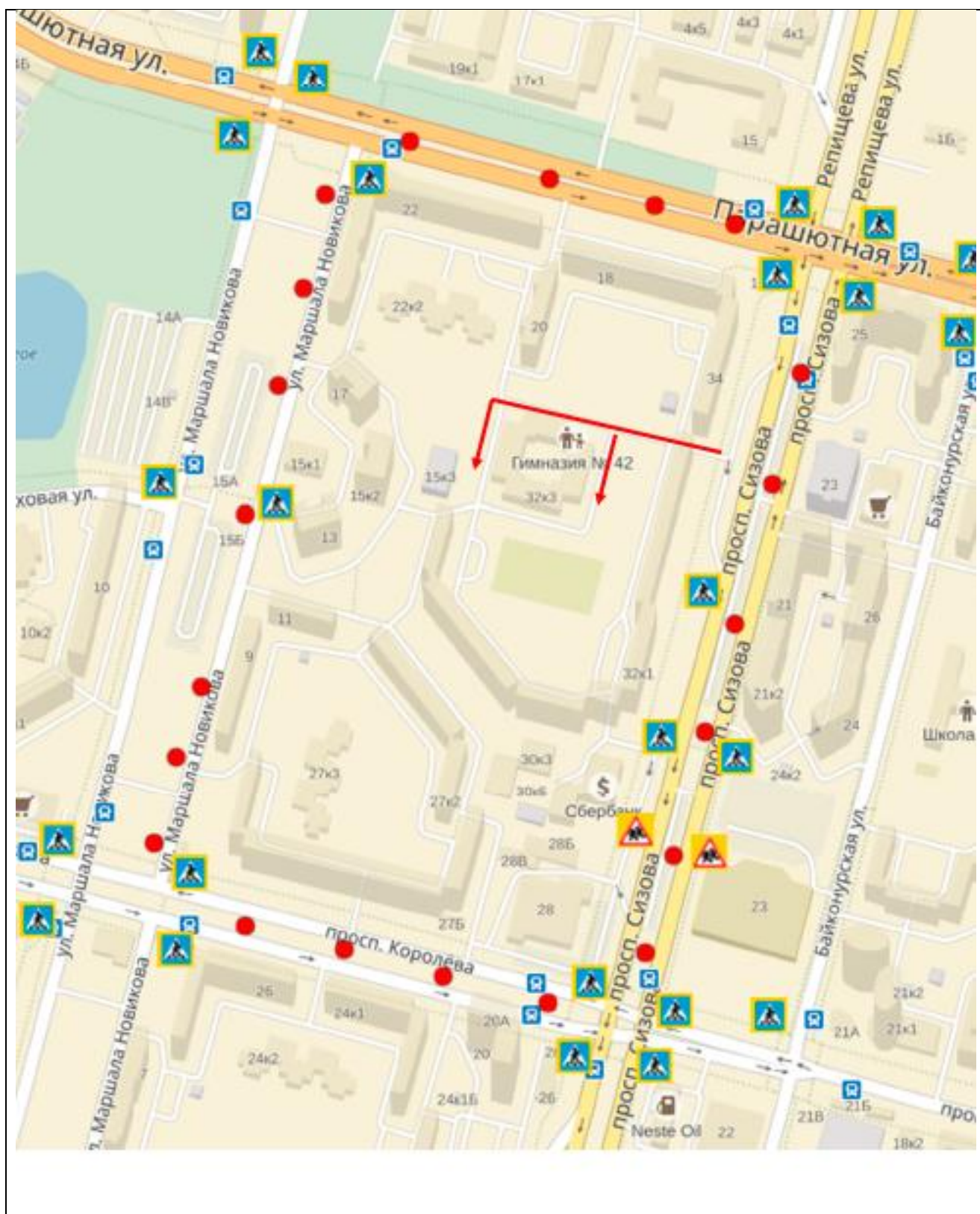
⁵ Моделирующая программа размещена по адресу: <http://passportbdd.ru/>, режим доступа – свободный

1.3. Маршруты движения пешеходных организованных групп детей ОО (стадион, парк, спортивно-оздоровительный комплекс и др.)⁶



⁶ Моделирующая программа размещена по адресу: <http://passportbdd.ru/>, режим доступа – свободный

1.4. Пути движения транспортных средств к местам разгрузки/погрузки и рекомендуемые пути передвижения детей по территории ОО⁷



⁷ Моделирующая программа размещена по адресу: <http://passportbdd.ru/>, режим доступа – свободный

**2. ИНФОРМАЦИЯ ОБ ОБЕСПЕЧЕНИИ БЕЗОПАСНОСТИ
ПЕРЕВОЗОК ДЕТЕЙ СПЕЦИАЛЬНЫМ ТРАНСПОРТНЫМ
СРЕДСТВОМ (АВТОБУСОМ)**

2.1. Общие сведения

Количество автобусов: _____

Марка					
Модель					
Год выпуска					
Государственный регистрационный знак					
Количество мест в автобусе					
Свидетельство о регистрации ТС					

Страховой полис	Государственный технический осмотр

Соответствие конструкции требованиям, предъявляемым, к школьным автобусам _____

1. Сведения о водителе автобуса

Фамилия, имя, отчество, год рождения	Принят на работу, № в/у, категории, действительно до	Стаж в категории D	Дата предстоящего мед. осмотра	Дата переподготовки	Допущенные нарушения ПДД

2. Организационно-техническое обеспечение

Лицо, ответственное за обеспечение безопасности дорожного движения:

Организация проведения предрейсового/послерейсового медицинского осмотра водителя: осуществляет _____

(Ф.И.О. специалиста)

на основании _____

действительного до _____

Организация проведения предрейсового технического осмотра транспортного средства: осуществляет _____

(Ф.И.О. специалиста)

на основании _____

действительного до _____

Дата очередного технического осмотра

	Дата очередного технического осмотра						
ТО-1							
ТО-2							
ТО-1							
ТО-2							

Место стоянки автобусов в нерабочее время _____

меры, исключающие их несанкционированное использование _____

Наличие постоянного контроля за движением автобусов _____

в том числе использование систем спутниковой навигации _____

Оснащение техническим средством контроля «тахографом» _____

Дата калибровки _____

3. Сведения о собственнике транспортных средств

Состоит на балансе _____

Юридический адрес владельца _____

Фактический адрес владельца _____


Телефон ответственного лица _____

Лицензионная карта _____

4. Сведения об организациях, осуществляющих техническое обслуживание и ремонт автобусов _____


5. Сведения об организациях, осуществляющих перевозку детей специальным транспортным средством (автобусом) _____

2.2. Маршрут движения школьного автобуса по маршруту «Дом – Образовательная организация – Дом» (с указанием остановок)⁸




⁸ Моделирующая программа размещена по адресу: <http://passportbdd.ru/>, режим доступа – свободный

2.3. Место посадки/высадки обучающихся у ОО⁹



⁹ Моделирующая программа размещена по адресу: <http://passportbdd.ru/>, режим доступа – свободный

2.4. Дополнительная схема



2.5. Данные заполняемые Госавтоинспекцией

Организация надзора за эксплуатацией транспортных средств _____

Дата и место проверки выполнения установленных требований при эксплуатации транспортного средства _____

Выявленные нарушения _____

Сведения об изменениях, внесенных в паспорт дорожной безопасности ОО

Иные сведения

ПОЛОЖЕНИЕ О ПАСПОРТЕ ДОРОЖНОЙ БЕЗОПАСНОСТИ ОО

1. Паспорт дорожной безопасности образовательной организации¹⁰ является основным документом, систематизирующим сведения о деятельности образовательной организации по обеспечению безопасности обучающихся на прилегающих к образовательной организации дорогах общего пользования и внутриквартальной территории.

Паспорт дорожной безопасности обязаны иметь все образовательные организации Санкт-Петербурга.

2. Бланки Паспорта изготавливаются по единому для Санкт-Петербурга образцу и оформляются на русском языке.

3. Заполнение Паспорта осуществляется администрацией образовательной организации с учетом требований настоящего положения.

4. Титульный лист Паспорта должен содержать следующие данные:

- наименование образовательной организации в соответствии с Уставом образовательной организации;
- реквизиты (ФИО, дата утверждения) представителя Районной администрации;
- реквизиты (ФИО, дата утверждения) руководителя образовательной организации;
- реквизиты (ФИО, дата утверждения) ответственного руководителя отдела ГИБДД У МВД России;
- год подготовки Паспорта.

5. В Паспорт вносятся следующие сведения об образовательной организации:

Общие сведения:

- Наименование ОО;
- Тип ОО;
- Местонахождения адрес ОО;
- Фактический адрес ОО (если отличается от юридического);
- Руководители ОО
- Ответственный (-ые) от отдела ГИБДД У МВД России;
- Ответственные за мероприятия по профилактике детского травматизма образовательной организации, РОЦ БДД (телефон, адрес);
- Количество учащихся в образовательной организации;
- Наличие уголка по БДД (если имеется, указать место расположения);
- Наличие класса по БДД (если имеется, указать место расположения);
- Наличие автогородка (площадки) (если имеется);
- Наличие школьного автобуса в ОО;
- Расписание занятий в ОО;
- Телефоны оперативных служб.

План-схемы:

¹⁰ (Далее – Паспорт)

- План-схема района расположения ОО. Пути движения транспортных средств и детей;
- Схема организации дорожного движения в непосредственной близости от ОО (размещение соответствующих технических средств, маршруты движения детей, расположение парковочных мест автотранспорта);
- Маршруты движения пешеходных организованных групп детей ОО (стадион, парк, спортивно-оздоровительный комплекс и др.);
- Пути движения транспортных средств к местам разгрузки/погрузки и рекомендуемые пути передвижения детей по территории ОО;
- Маршрут движения школьного автобуса по маршруту «Дом – Образовательная организация – Дом» (с указанием остановок);
- Место посадки/высадки обучающихся у ОО;
- Паспорт может содержать и ряд других схем.

6. Действие Паспорта ограничивается 3 годами и дополняется или корректируется по мере внесения изменений в документальные сведения, включенные в Паспорт, с указанием причин и даты их внесения (например, завершение реконструкции или капитального ремонта, изменение схемы, и другие.).

7. Актуализация данных осуществляется ежегодно по состоянию на 1 января текущего года. Паспорт регистрируется в установленном делопроизводством порядке, ведется отдельным переходящим делом.

8. Ранее заведенный паспорт хранится 3 года, уничтожается в установленном порядке и проходит процедуру повторного согласования.

9. Паспорт размещается на сайте образовательной организации в виде титульного листа, листа согласования и листа корректировок.

10. Копия «План-схемы района расположения ОО. Пути движения транспортных средств и детей», содержащаяся в Паспорте должна быть размещена на стенде в доступном для родителей месте в фойе образовательной организации. Там же располагается книга «Предложений по организации дорожного движения вблизи образовательной организации».

11. Паспорт хранится в сейфе в служебном кабинете руководителя образовательной организации.

12. Паспорт переоформляется по окончании его срока действия, повреждении и невозможности дальнейшего ведения. В новый Паспорт переносится информация, не утратившая актуальность на момент его переоформления.

ОГЛАВЛЕНИЕ

ОБЩИЕ СВЕДЕНИЯ	2
1. ПЛАН-СХЕМЫ ОО	5
1.1. План-схема района расположения ОО. Пути движения транспортных средств и детей	5
1.2. Схема организации дорожного движения в непосредственной близости от ОО (размещение соответствующих технических средств, маршруты движения детей, расположение парковочных мест автотранспорта).....	6
1.3. Маршруты движения пеших организованных групп детей ОО (стадион, парк, спортивно-оздоровительный комплекс и др.).....	7
1.4. Пути движения транспортных средств к местам разгрузки/погрузки и рекомендуемые пути передвижения детей по территории ОО.....	8
2. ИНФОРМАЦИЯ ОБ ОБЕСПЕЧЕНИИ БЕЗОПАСНОСТИ ПЕРЕВОЗОК ДЕТЕЙ СПЕЦИАЛЬНЫМ ТРАНСПОРТНЫМ СРЕДСТВОМ (АВТОБУСОМ)	9
2.1. Общие сведения.....	9
2.2. Маршрут движения школьного автобуса по маршруту «Дом – Образовательная организация – Дом» (с указанием остановок)	12
2.3. Место посадки/высадки обучающихся у ОО	13
2.4. Дополнительная схема	14
2.5. Данные заполняемые Госавтоинспекцией.....	15
ПРЕДЛОЖЕНИЯ И ЗАМЕЧАНИЯ КОНТРОЛИРУЮЩИХ ОРГАНОВ	17
ПОЛОЖЕНИЕ О ПАСПОРТЕ ДОРОЖНОЙ БЕЗОПАСНОСТИ ОО	19